HiDew
Dehumidifiers

www.hidew.it
info@hidew.it

CCV - Air condensed air conditioner for cellars

CCA - Air conditioner for cellars with remote air condenser

CCW - Water condensed air conditioner for cellars

INSTALLATION, USE AND MAINTENANCE MANUAL

8 DIMENSIONAL DRAWINGS

8.1 CCV

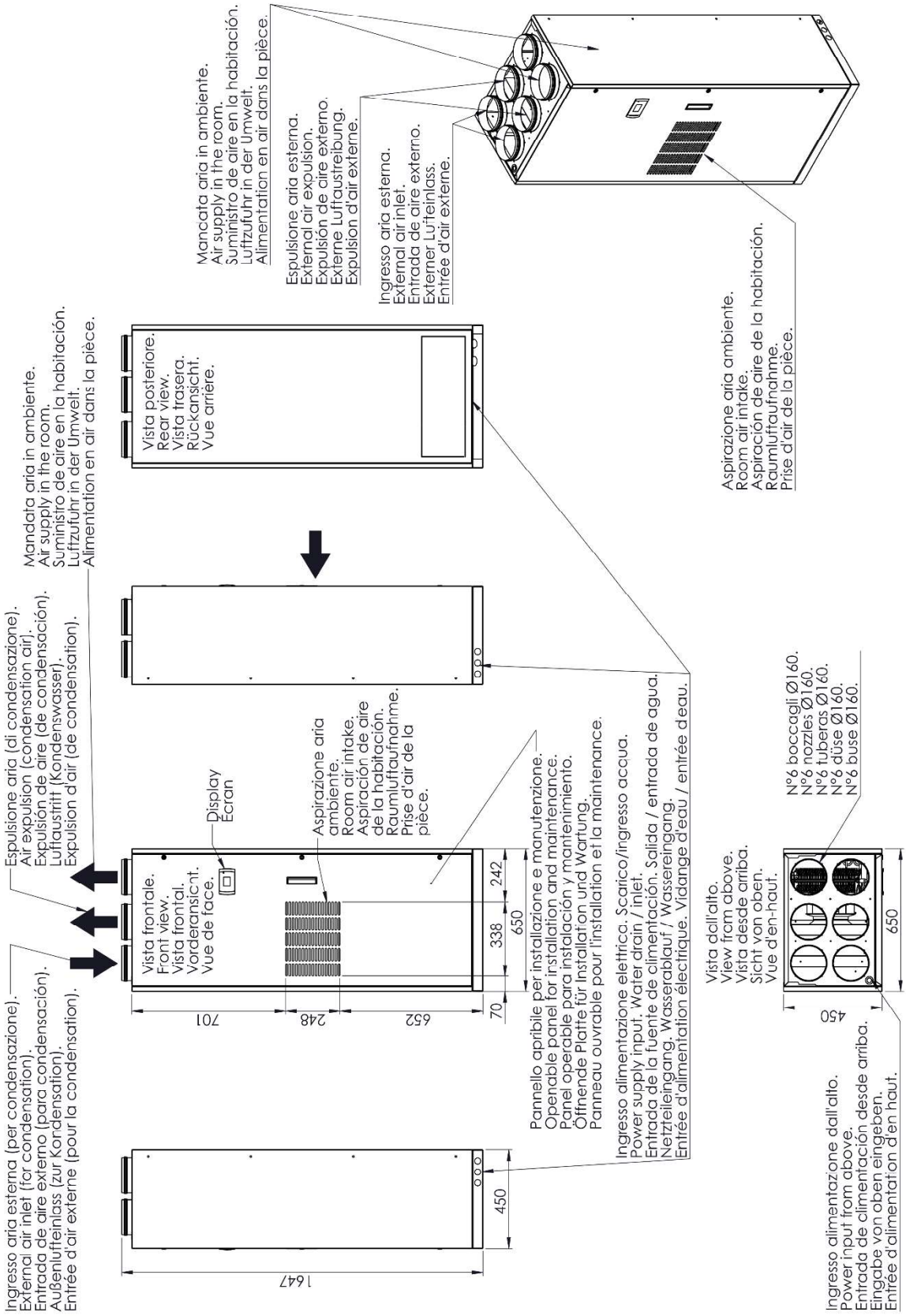

8.2 CCA

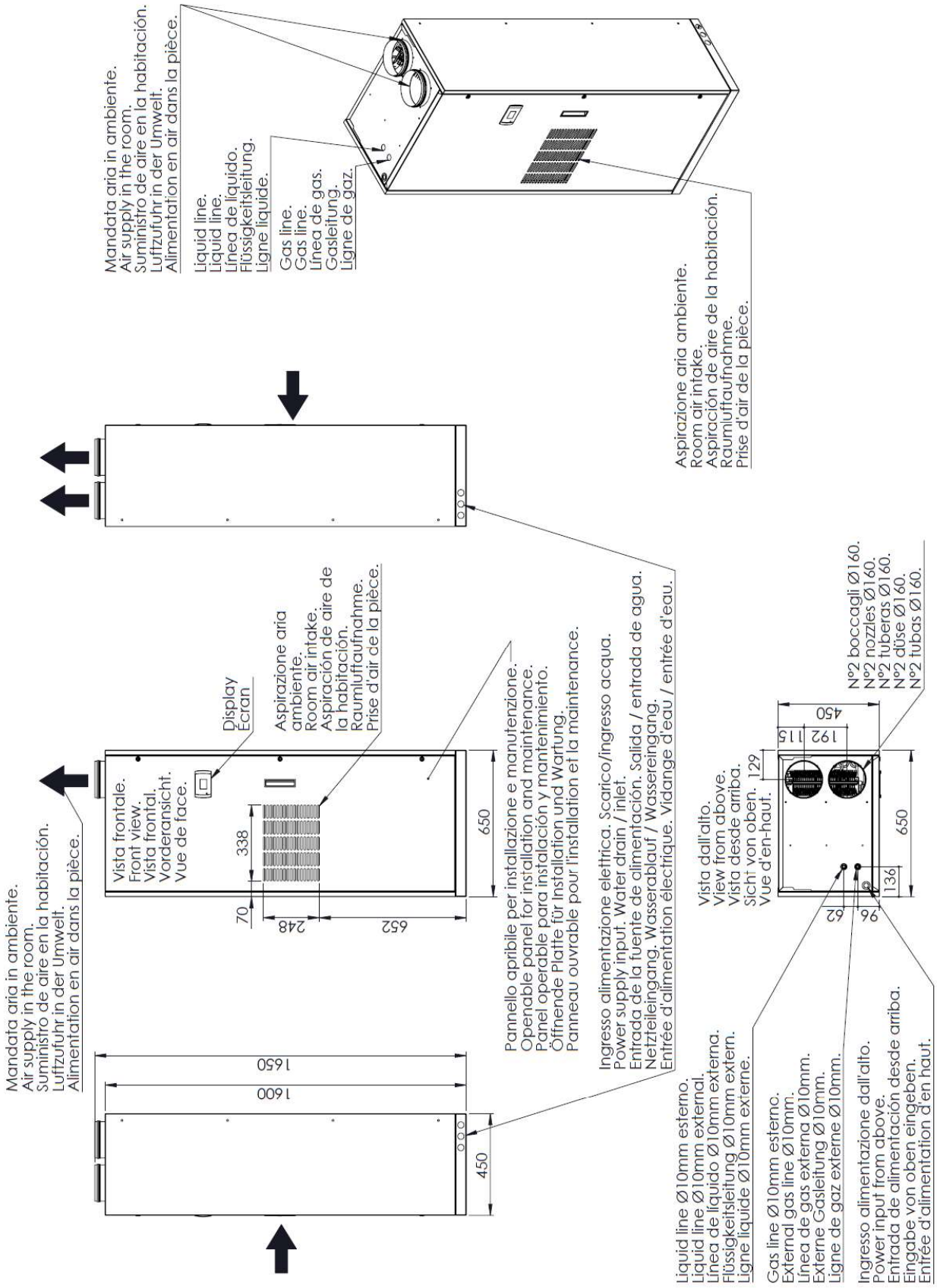
Mandata aria in ambiente.
Air supply in the room.
Suministro de aire en la habitación.
Luftzufuhr in der Umwelt.
Alimentation en air dans la pièce.
Liquid line.
Liquid line.
Línea de líquido.
Flüssigkeitsleitung.
Ligne liquide.
Gas line.
Gas line.
Línea de gas.
Gasleitung.
Ligne de gaz.
Aspirazione aria ambiente.
Room air intake.
Aspiración de aire de la habitación.
Raumluftaufnahme.
Prise d'air de la pièce.
Vista frontale.
Front view.
Vista frontal.
Vorderansicht.
Vue de face.
Display
Écran
Aspirazione aria ambiente.
Room air intake.
Aspiración de aire de la habitación.
Raumluftaufnahme.
Prise d'air de la pièce.
Pannello apribile per installazione e manutenzione.
Openable panel for installation and maintenance.
Panel operable para instalación y mantenimiento.
Öffnende Platte für Installation und Wartung.
Panneau ouvrable pour l'installation et la maintenance.
Ingresso alimentazione elettrica. Scarico/ingresso acqua.
Power supply input. Water drain / inlet.
Entrada de la fuente de alimentación. Salida / entrada de agua.
Netzteileingang. Wasserablauf / Wassereingang.
Entrée d'alimentation électrique. Vidange d'eau / entrée d'eau.
Vista dall'alto.
View from above.
Vista desde arriba.
Sicht von oben.
Vue d'en-haut.
Nº2 boccagli Ø160.
Nº2 nozzles Ø160.
Nº2 tuberas Ø160.
Nº2 düse Ø160.
Nº2 tubas Ø160.
Liquid line Ø10mm esterno.
Liquid line Ø10mm external.
Línea de líquido Ø10mm externa.
Flüssigkeitsleitung Ø10mm extern.
Ligne liquide Ø10mm externe.
Gas line Ø10mm esterno.
External gas line Ø10mm.
Línea de gas externa Ø10mm.
Externe Gasleitung Ø10mm.
Ligne de gaz externe Ø10mm.
Ingresso alimentazione dall'alto.
Power input from above.
Entrada de alimentación desde arriba.
Eingabe von oben eingeben.
Entrée d'alimentation d'en haut.
1650
1600
450
70
338
248
652
650
450
192
115
129
136
62
96
650

8.3 CCW

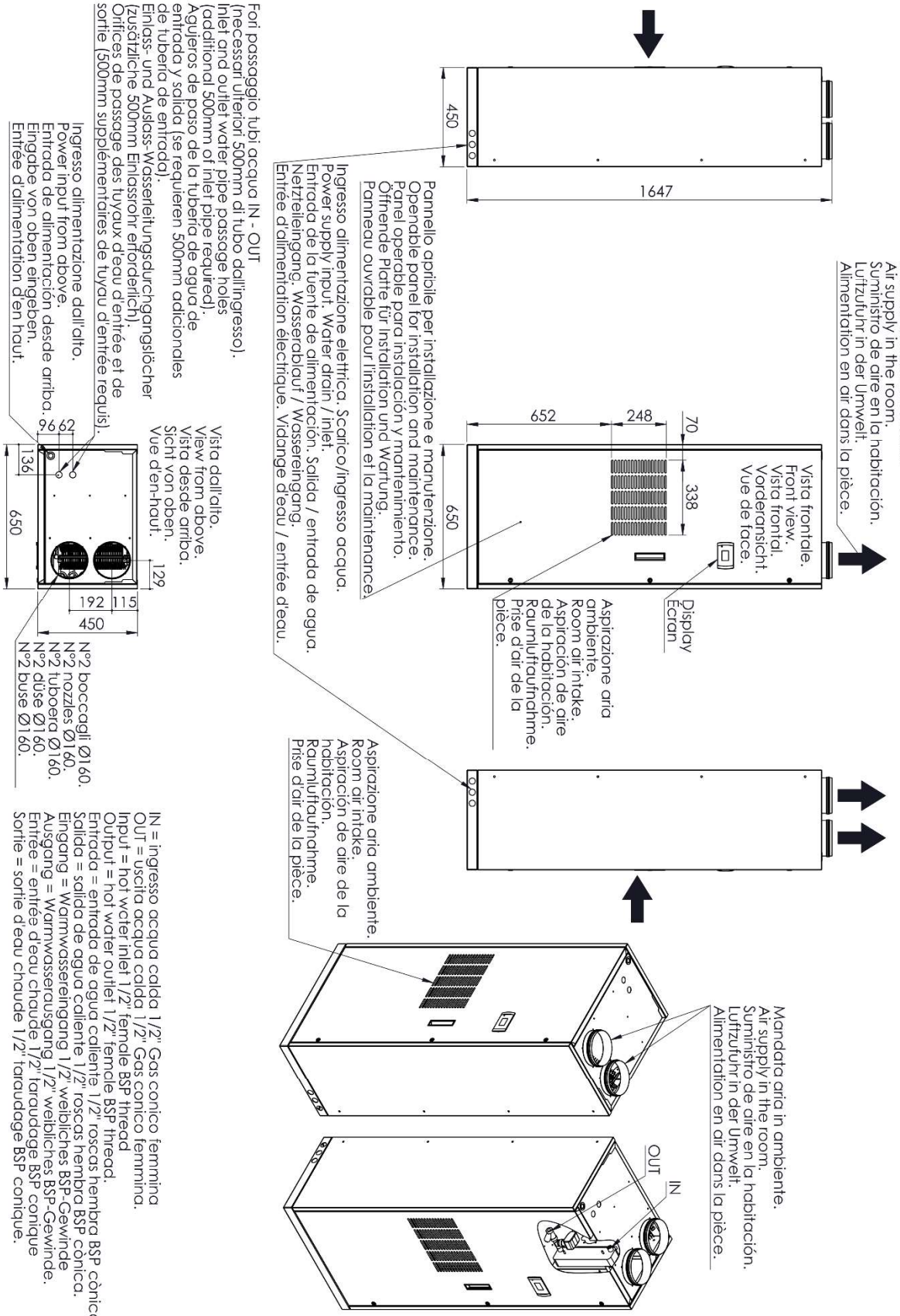
Mandata aria in ambiente.
Air supply in the room.
Suministro de aire en la habitación.
Luftzufuhr in der Umwelt.
Alimentation en air dans la pièce.
1647
450
Vista frontale.
Front view.
Vista frontal.
Vorderansicht.
Vue de face.
652
248
70
338
650
Display
Ecran
Pannello apribile per installazione e manutenzione.
Openable panel for installation and maintenance.
Panel operable para instalación y mantenimiento.
Öffnende Platte für Installation und Wartung.
Panneau ouvrable pour l'installation et la maintenance.
Aspirazione aria ambiente.
Room air intake.
Aspiración de aire de la habitación.
Raumluftaufnahme.
Prise d'air de la pièce.
Ingresso alimentazione elettrica. Scarico/ingresso acqua.
Power supply input. Water drain / inlet.
Entrada de la fuente de alimentación. Salida / entrada de agua.
Netzeleingang. Wasserablauf / Wassereingang.
Entrée d'alimentation électrique. Vidange d'eau / entrée d'eau.
Aspirazione aria ambiente.
Room air intake.
Aspiración de aire de la habitación.
Raumluftaufnahme.
Prise d'air de la pièce.
Mandata aria in ambiente.
Air supply in the room.
Suministro de aire en la habitación.
Luftzufuhr in der Umwelt.
Alimentation en air dans la pièce.
OUT
IN
Fori passaggio tubi acqua IN - OUT
(necessari ulteriori 500mm di tubo dall'ingresso).
Inlet and outlet water pipe passage holes
(additional 500mm of inlet pipe required).
Agujeros de paso de la tubería de agua de entrada y salida (se requieren 500mm adicionales de tubería de entrada).
Einlass- und Auslass-Wasserleitungsdurchgangslöcher
(zusätzliche 500mm Einlassrohr erforderlich).
Orifices de passage des tuyaux d'eau d'entrée et de sortie (500mm supplémentaires de tuyau d'entrée requis).
Ingresso alimentazione dall'alto.
Power input from above.
Entrada de alimentación desde arriba.
Eingabe von oben eingeben.
Entrée d'alimentation d'en haut.
96
62
136
650
Vista dall'alto.
View from above.
Vista desde arriba.
Sicht von oben.
Vue d'en-haut.
129
192
115
450
N°2 boccagli Ø160.
N°2 nozzles Ø160.
N°2 tuberia Ø160.
N°2 düse Ø160.
N°2 buse Ø160.
IN = ingresso acqua calda 1/2" Gas conico femmina
OUT = uscita acqua calda 1/2" Gas conico femmina.
Input = hot water inlet 1/2" female BSP thread
Output = hot water outlet 1/2" female BSP thread.
Entrada = entrada de agua caliente 1/2" roscas hembra BSP cónica.
Salida = salida de agua caliente 1/2" roscas hembra BSP cónica.
Eingang = Warmwassereingang 1/2" weibliches BSP-Gewinde
Ausgang = Warmwasserausgang 1/2" weibliches BSP-Gewinde.
Entrée = entrée d'eau chaude 1/2" taraudage BSP conique
Sortie = sortie d'eau chaude 1/2" taraudage BSP conique.

8.4 External condensing CCA

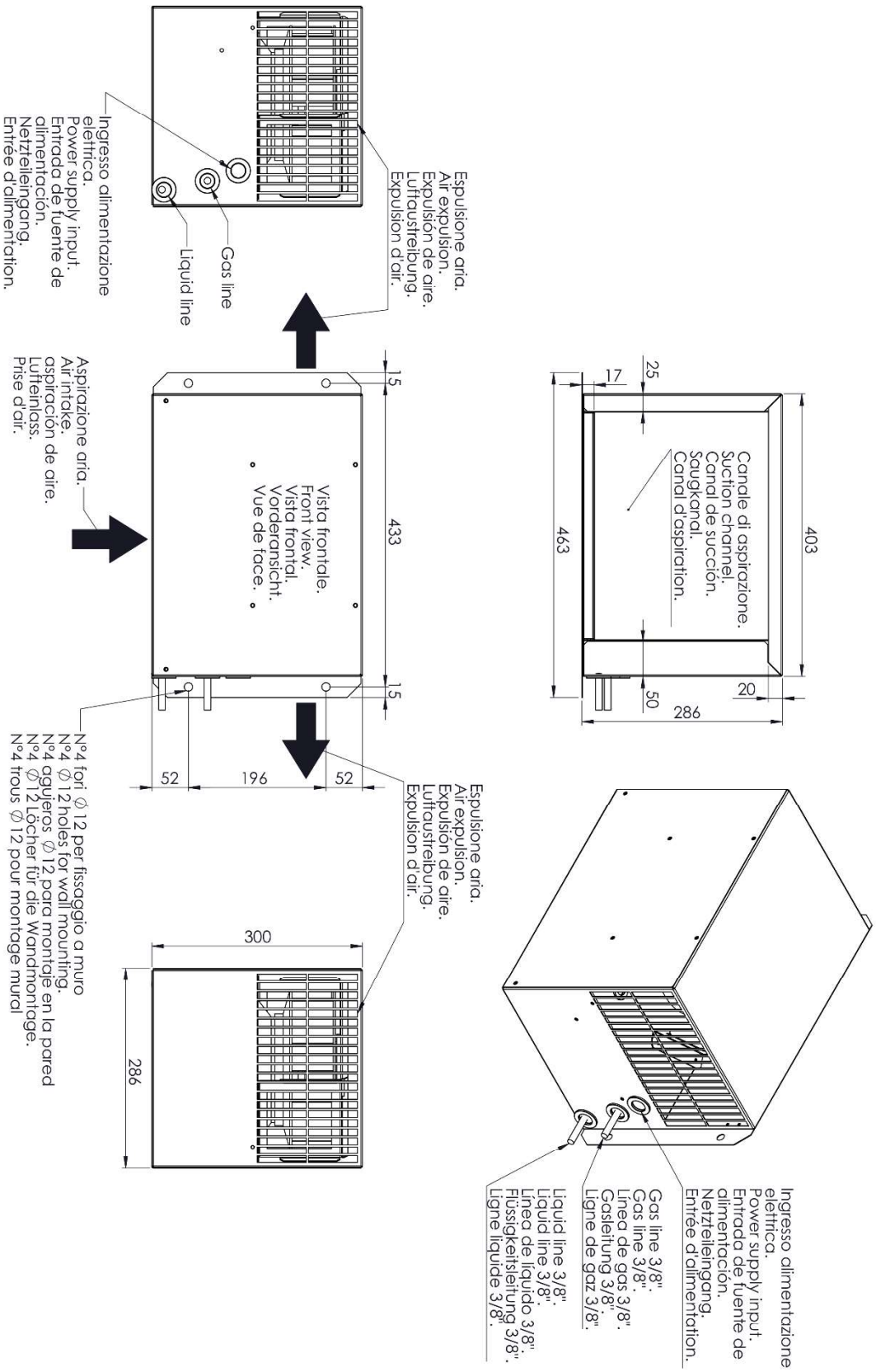
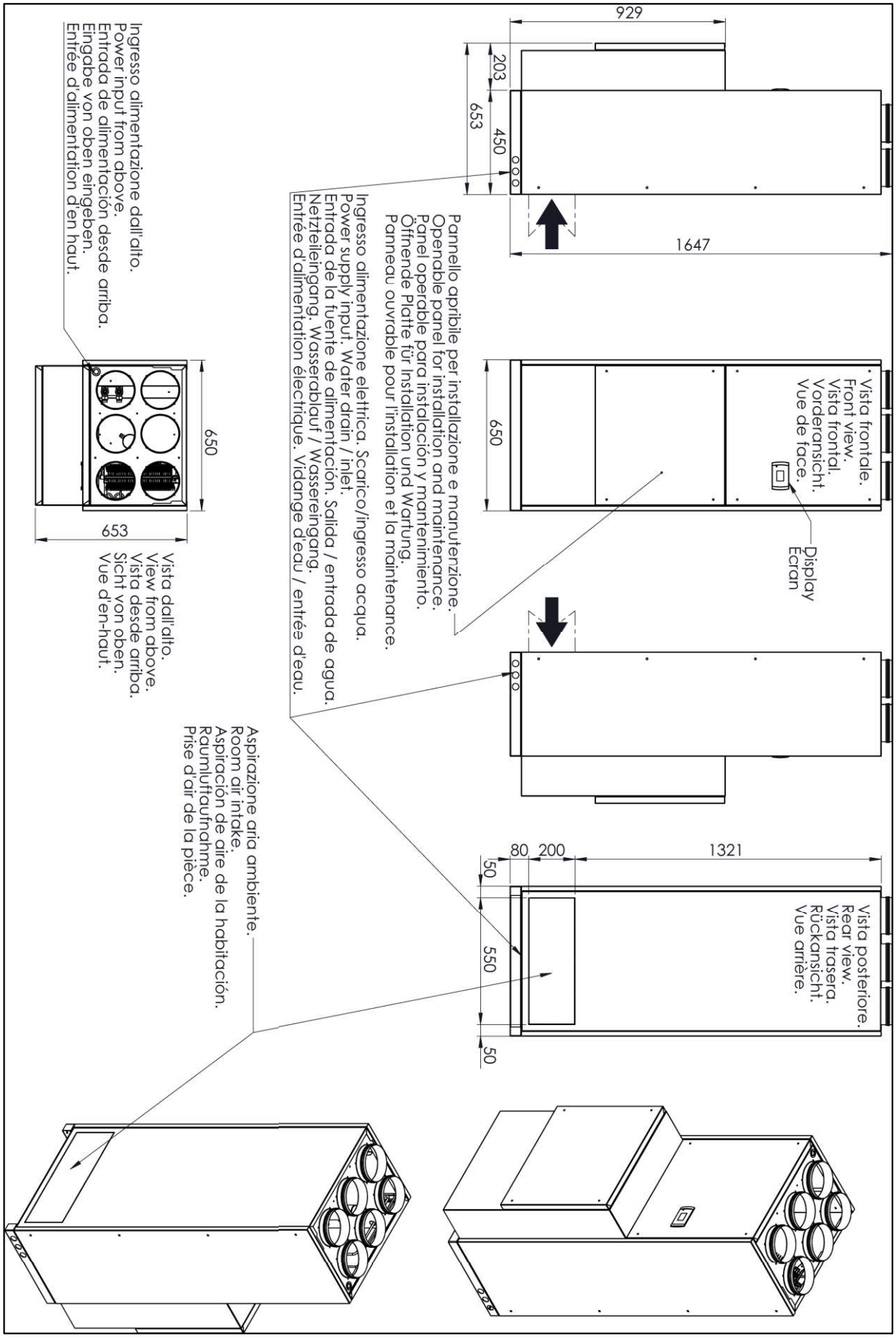
8.5 CCV, CCA and CCW with option air intake from behind